





## NAZWA SALI

							
	ustawienie teatralne	ustawienie U	bankiet zasiadany	ustawienie szkolne	bufet zasiadany	wysokość	powierzchnia
Bałtycka	40	20	26	20	20	3.60	40
Bursztynowa	100	60	68	60	0	2.50	90
Dominikańska	60	26	28	26	0	2.70	57
Dominikańska + Mariacka + Oliwska	200	80	86	80	90	2.70	157
Gdańska	250	120	130	120	120	3.60	197
Mariacka	80	26	30	26	0	2.70	60
Oliwska	40	20	24	20	0	2.70	40
Rajska	0	0	8	0	0	2.85	18
Ratuszowa	0	0	12	0	0	2.85	30
Zdrojowa	40	20	26	20	20	3.60	40

## > Rozkład sal konferencyjnych

